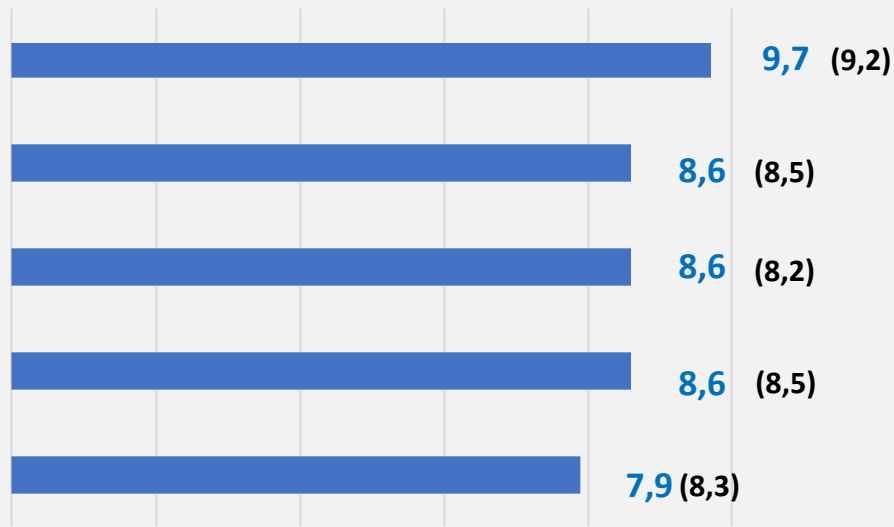




Resultaten ouderenquête schooljaar NSM 2018/2019

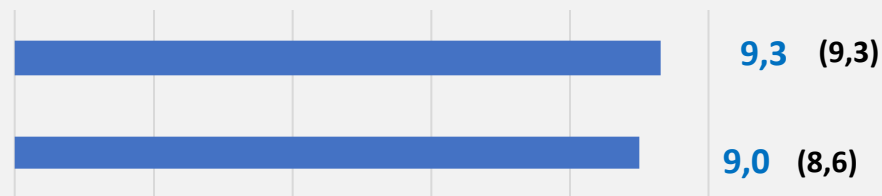
1. De Kwaliteit:

Hoe waarschijnlijk is het dat u de NSM aan anderen aanbeveelt?



2. De Leerkrachten:

...zijn geengageerd en enthousiast over hun werk



De pedagogische kwaliteit van de leraren is hoog


De resultaten van schooljaar 2017/18 vindt u tussen haakjes () achter de resultaten van schooljaar 2018/19




Resultaten ouderenquête schooljaar NSM 2018/2019

3. De Sfeer:

Er heerst een goede sfeer op school




De kinderen gaan graag naar school




4. Betrokkenheid ouders:

worden duidelijk geïnformeerd over de vorderingen van en evt. extra aandacht voor hun kind



Ouders kunnen met vragen/opmerkingen bij de leraren terecht




Ouders kunnen met vragen/opmerkingen bij de directie terecht



Ouders kunnen met vragen/opmerkingen bij het bestuur terecht



Ik voel me als ouder betrokken bij de school (bestuur, bibliotheek)





Resultaten ouderenquête schooljaar NSM 2018/2019

5. Communicatie & Organisatie:

Ouderen worden via verschillende media geïnformeerd over en door de school.

Welke Media vindt u goed?

.Ouderavond	52% (52%)
.Schoolgids	67% (52%)
.Nieuwsbrieven	90% (91%)
.Website / Facebook	57% (48%)
.E-mail & Prikboard	90% (87%)

Blijft uw kind(eren) komend schooljaar op de NSM?

Ja 79% (79%), Nee 8% (8%), Onzeker 13% (13%)

De activiteiten van de „Vrienden van de NSM“ geven een meerwaarde aan de NSM?

gemiddeld 8,2

Het schoolgeld is redelijk/acceptabel/in verhouding tot de kwaliteit die de school biedt?

gemiddeld 8,3 (6,3)



Resultaten ouderenquête schooljaar NSM 2018/2019

6. Verdere Vragen:

NSM families zijn automatisch “Vrienden van de Ja NSM” (gratis). Bent u van plan om lid te blijven van de “Vrienden van de NSM”, dmv een jaarlijks donateurschap, als uw kinderen de NSM hebben verlaten?

Ja 36%, Nee 9%, Misschien 55%

Hoe duidelijk vindt u de structuur van de leiding van de school en de relatie tussen het bestuur en het team?

gemiddeld 7,9

Heeft u behoefte aan meer informatie van de schoolleiding of het bestuur tijdens het schooljaar?

Ja 27%, Nee 73%,

Bezoekt u het oudercafé?

Ja 27%, Nee 14%, Soms 59%